



# MAXI

26-44 KILOS

— **Nutrición Salud** para los perros **grandes** —

  
**ROYAL CANIN**  
SIZE HEALTH NUTRITION™

 CENTRO DE RELACIÓN CON EL CLIENTE | 900 50 46 73 | [WWW.ROYALCANIN.ES](http://WWW.ROYALCANIN.ES)



## **Pasión** por la innovación



**Conocimiento y Respeto** de las verdaderas necesidades nutricionales y las características específicas de los perros y los gatos: esta es la filosofía de Royal Canin desde hace más de 30 años. Toda su originalidad consiste en situar al animal en el centro del proceso de investigación e innovación.

## **Royal Canin, 40 años**

### **1967**

Creación de Royal Canin.

### **1980**

Primer alimento destinado al crecimiento de perros de razas grandes: AGR.

### **1997**

Creación de Size Health Nutrition: 1<sup>er</sup> programa de Nutrición salud que se basa en cuatro grandes parámetros: el tamaño, la edad, la actividad y el estado fisiológico.

## ROYAL CANIN SIZE HEALTH NUTRITION

ofrece respuestas exclusivas en Nutrición Salud, teniendo en cuenta no sólo el tamaño, la edad, la actividad y el estado fisiológico de cada especie de perro, sino también sus principales sensibilidades:



### MINI

de 1 a 10 kg



### MEDIUM

de 11 a 25 kg



### MAXI

de 26 a 44 kg



### GIANT

de 45 a 100 kg

os de **innovación...**

### 2001

Lanzamiento de Giant, el primer programa nutricional especialmente desarrollado para razas gigantes (>45kg).

### Desde 2002

Lanzamiento de los primeros alimentos específicos de **RAZAS** caninas:

Yorkshire Terrier junior y adulto, West Highland White Terrier, Chihuahua, Schnauzer Miniatura, Teckel, Caniche, Shih Tzu, Bulldog junior y adulto, Boxer junior y adulto, Cocker, Pastor Alemán junior y adulto, Labrador Retriever junior y adulto, Golden Retriever junior y adulto, Setter, Gran Danés.





## **Calidad** y seguridad

Porque los perros y los gatos merecen la mejor nutrición para una mejor salud, Royal Canin se compromete a:



## Antes de la **fabricación**

- Selección de proveedores según un pliego de condiciones muy estricto.
- Verificación de la calidad de los ingredientes antes de su descarga.
- Utilización de carnes seleccionadas procedentes de animales declarados sanos y aptos para el consumo humano.

## Durante y después de la **fabricación**

- Seguimiento de la calidad, desde la entrada de materias primas en fábrica hasta su envasado, gracias a comprobaciones sistemáticas y análisis en las etapas claves.
- Seguimiento total y conocimiento en todo momento de los ingredientes que componen los alimentos.





**NIRS:**  
el test que nuestras  
**materias primas**  
deben pasar

El Sistema de Espectroscopia de Reflectancia de Infrarrojo Cercano es una herramienta de control utilizada en todas nuestras fábricas. Calibrada utilizando el sistema de infrarrojos para comparar las materias primas con una gran base de datos de análisis, permite comprobar los parámetros esenciales permitiendo la aceptación o rechazo de una materia prima en unos pocos minutos. Por ejemplo, para la carne de ave deshidratada se analizan los niveles de humedad, proteínas, grasas y minerales.

Todos los **procesos de investigación** y de **producción** de Royal Canin están **certificados ISO 9001 y 14000.**



Para más información no dude en contactar con nosotros

Parque Empresarial "Alvento"  
Vía de los Poblados, 1  
Edificio B - 6ª planta - Oficina A  
28033 Madrid

  
CENTRO DE RELACIÓN CON EL CLIENTE  
**900 50 46 73** [WWW.ROYALCANIN.ES](http://WWW.ROYALCANIN.ES)  
[correo@royalcanin.es](mailto:correo@royalcanin.es)

# SUMARIO

Perros **MAXI**, unas cualidades fuera de lo común **p.2**

Las principales características de los **MAXI** **p.4**

**Avances Nutricionales** **p.12**

**Fase de Crecimiento** **p.18**

**Fase Adulta** **p.24**

**Necesidades especiales** **p.28**

**Perros de deporte  
y de trabajo** **p.30**



Golden Retriever © J.M. Labat

# Los perros **MAXI**, unas cu

La denominación "MAXI" se refiere a los perros cuyo peso en edad adulta está entre 26 y 44 kilos



## Los **Maxi**, una gran **historia...**

Desde tiempos pasados los perros **MAXI** han sido muy apreciados por sus enormes aptitudes para el trabajo. Hoy en día siguen destacando como perros de pastoreo, de rastreo, de salvamento, perros guardianes o como

guías para personas ciegas.

Fieles, cariñosos, fuertes, vigorosos y de una gran polivalencia, los perros **MAXI** son sobretodo perros de exterior, y trabajan junto a su propietario en una perfecta armonía tanto para el trabajo como para el deporte.

Pastor Alemán © JP. Lenfant

# Calidades fuera de lo común

A cada Maxi **su vocación**

— Perro guardian y de protección —



Pastor Alemán © Renner



Briard  
© J.M. Labat

— Perro de pastoreo —



Pastor Belga Malinois  
© Hermeline/DOXICAT

— Perro de salvamento y rescate —



Golden Retriever © J.M. Labat



Braco Alemán  
© Lerfant

— Perro de asistencia —

— Perro de deporte —

# Las principales **características**

## Un **sistema digestivo** sensible

Los perros **MAXI** tienen una tolerancia digestiva más débil que otros perros. Esta sensibilidad proviene de ciertas características anatómicas y fisiológicas:

### Funcionamiento del aparato digestivo



- Un tubo digestivo proporcionalmente menor que el de un perro pequeño (representa un 3,3 % del peso total de un **MAXI** frente al 7 % de un **MINI**).
- Una permeabilidad más elevada del intestino delgado y una menor capacidad para absorber el sodio.
- Una actividad fermentativa más fuerte vinculada a un tiempo de tránsito más importante en el colon.

**Ciertos factores (modo de vida, alimentación no equilibrada, estrés...) pueden intensificar esta sensibilidad, lo que se traduce en heces húmedas, blandas y olorosas.**

# Características de los **MAXI**

## Unas **articulaciones** puestas a prueba



Pastor Alemán  
© JP. Lenfant

Los perros grandes gastan mucha energía. Su temperamento activo asociado a una estructura corporal fuerte someten a las articulaciones a un duro trabajo. Con el tiempo los cartílagos pueden dañarse y puede desarrollarse la artritis. Elegir una alimentación adecuada desde una edad temprana puede ayudar a proteger las articulaciones de los perros **MAXI**.

## Un **músculo cardíaco** muy solicitado

Está demostrado que los perros de razas grandes están predispuestos a tener problemas cardiovasculares: más de uno de cada diez perros se ven afectados. El problema más usual es la CMD (cardiomiopatía dilatada), la cual provoca insuficiencia cardíaca\*.



Golden Retriever  
© JM. Labat

\* En caso de duda, se recomienda visitar al veterinario.

# Las principales **características**

Activos y deportistas por naturaleza, los perros Maxi necesitan un aporte energético acorde a su modo de vida.



Boxer  
© Lanceau

## Necesidades energéticas **variables**

Paseos prolongados, condiciones climáticas extremas, guardias, cacerías... son actividades en las que los perros **MAXI** demuestran una gran fortaleza. Sus necesidades energéticas varían en función de su modo de vida, de los cambios climáticos, la intensidad y dureza del ejercicio físico y también de la raza.

## Riesgo de **sobrepeso**

Hoy en día, debido sobre todo a su sedentario modo de vida, ciertos perros tienen tendencia al sobrepeso, lo que puede afectar a su salud y a su longevidad.

# Características de los MAXI

Los **MAXI** no escapan a este fenómeno y su tendencia al sobrepeso responde a diferentes factores:

- El sedentarismo y la falta de actividad física.
- Ciertos estados fisiológicos como la esterilización, que aumenta en el perro la sensación de hambre mientras sus necesidades energéticas disminuyen un 30%.
- La predisposición genética de ciertas razas o la tendencia natural de ciertos perros a ser glotonos (Labrador, Briard, Bobtail, Golden Retriever...).
- Una dieta poco equilibrada o demasiado calórica.



Labrador Retriever © Lenfant

## BUENOS CONSEJOS

### ¿CÓMO DETECTAR LOS PRIMEROS SIGNOS DE SOBREPESO?

Permanezca atento a los cambios en la silueta o el comportamiento: aparición de depósitos de grasa en el tórax, espalda o caderas, pérdida de tonicidad, intolerancia al ejercicio o al calor, rápido fatigamiento.

Vigile su peso regularmente: si sobrepasa en un 15 % su peso ideal, consulte a su veterinario con el fin de ajustar su dieta.

## Anticiparse a los efectos del envejecimiento

Los Maxi tienen una esperanza de vida aproximada de unos 10 años. Para prevenir los efectos del envejecimiento desde su juventud y durante toda su vida adulta precisan una alimentación especialmente adaptada.

**Los signos de envejecimiento de un perro **MAXI** pueden tener orígenes muy diferentes:**

- Bajada del dinamismo y manifestación más rápida del cansancio: el perro se ejercita menos y se expone a un aumento de peso.
- Una digestión más lenta provoca una menor asimilación de los nutrientes.
- Pelo canoso, más frágil y áspero, piel menos elástica.
- La sensibilidad articular favorece la aparición de artrosis.
- Alteración de la función cardíaca.
- Aumento del riesgo de insuficiencia renal.

## Una piel y un pelo a veces frágiles

La piel y el pelo reflejan el estado general de salud del perro. La piel seca, la caspa, el pelo seco y frágil... todos son signos de un problema.

En algunos perros, un cambio de modo de vida, la polución, una dieta poco equilibrada o de poca calidad nutricional y la utilización excesiva o errónea de productos de limpieza pueden favorecer la aparición de enfermedades cutáneas, prurito o pérdida de pelo anormal. Si este es su caso, consulte a un veterinario.



La gama **MAXI** de



proporciona una respuesta  
nutricional exclusiva a las  
necesidades de  
los perros grandes,  
teniendo en cuenta no sólo  
su tamaño, edad, actividad y  
condición física, sino también  
las sensibilidades específicas  
de cada perro.



# MAXI

26-44 KILOS

— Nutrición Salud para los perros grandes —

Fase de  
Crecimiento

desde el nacimiento  
hasta los 15 meses

## 1st Age Milk

### Leche maternizada:

Desde el nacimiento  
hasta el destete.



p.18

Fase  
Adulta

A partir de  
15 meses

## Adult 26

### Ayuda a mantener el peso ideal

Desde los 10 meses  
hasta los 8 años

p.24



## Mature 26

### Ayuda a mantener la vitalidad del perro

De más de 5 años.

p.26



## ENERGY 4300

# ESPECIAL

p.30

### Esfuerzos cortos y/o actividad moderada

A partir de 15 meses



**Babydog** Ultra sensible 30

**Cachorros sensibles:**

Desde el destete hasta los 5 meses.

p.20



**Junior 32**

**Cachorros hasta los 15 meses:**

Desde el destete hasta los 15 meses.

p.22



Necesidades  
Especiales  
A partir de  
15 meses

**Light 27**

**Tendencia al sobrepeso:**

Desde los 15 meses y durante toda su vida

p.28

**ENERGÍA**

**ENERGY 4800**

**Esfuerzos largos y/o actividad intensa**

A partir de 15 meses



# AVANCES NUTRICIONALES

## Proteínas de muy **alta calidad**

Las proteínas deben ser de excelente calidad para asegurar que son correctamente asimiladas por el cuerpo y así limitar la llegada de restos sin digerir al colon. Una cantidad grande de residuos sin digerir puede desembocar en un aumento de la actividad fermentativa y, por lo tanto, un mayor contenido de agua en las deposiciones (heces blandas).

Size Health Nutrition de Royal Canin contiene sólo proteínas rigurosamente seleccionadas bajo un proceso controlado para asegurar una óptima asimilación.

Doberman  
© François/COGIS



## **el sello L.I.P:** una exclusividad de Royal Canin

Royal canin ha seleccionado las mejores fuentes de proteínas, bajo el sello "L.I.P", destacado en los envases por este logo:



---

**Las siglas "L.I.P" se refieren a la selección de proteínas atendiendo a su alta asimilación, con una digestibilidad superior al 90%. L.I.P es por tanto una garantía de muy alta digestibilidad y de buena salud del colon.**

## La **palatabilidad** marca la diferencia

---

El olor, la forma, la textura y, en definitiva, el gusto son los parámetros que tienen una importancia preponderante en la elección alimentaria del perro. Todos los alimentos **MAXI SIZE HEALTH NUTRITION** se benefician de los últimos avances de la Investigación Royal Canin en términos de palatabilidad.

## Una **formulación** y **aromas** excepcionales

---

Para garantizar la máxima palatabilidad, los alimentos de la gama **MAXI SIZE HEALTH NUTRITION** se formulan a partir de nutrientes de calidad, excelentes ingredientes y aromas naturales exclusivos perceptibles al momento.



Pastor de Bré  
© J.M. Labet

# AVANCES NUTRICIONALES

## Una **forma** y una **textura** a medida

Las croquetas contribuyen plenamente a la Nutrición-Salud. Por su forma, su textura y sus dimensiones, las croquetas **MAXI SIZE HEALTH NUTRITION** se adaptan perfectamente a la dentición de los perros de razas grandes. Integran parámetros tales como la fuerza de trituración y el modo de prensión propios de cada edad: tiernas y rehidratables para los cachorros, más blandas para los perros de edad avanzada, las croquetas participan activamente en la elección alimentaria del perro.



Una herramienta llamada “texturómetro” nos permite evaluar la profundidad de penetración del diente en la croqueta y la fuerza necesaria para masticarla.

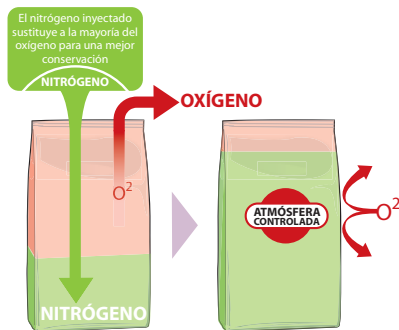
# MAXI SIZE HEALTH NUTRITION

## Una **conservación** óptima

Las croquetas **MAXI SIZE HEALTH NUTRITION** están envasadas bajo atmósfera controlada\*.

Esta tecnología exclusiva de Royal Canin, asegura una perfecta conservación de las calidades nutricionales, de las vitaminas y de los aromas.

\* En un medio pobre en oxígeno.



Destacado en los envases con este logo



**zipsystem**

Para una mayor comodidad a la hora de usar y almacenar el alimento todos los envases Maxi de 4 kilos se presentan ahora con cierre zip.

# El crecimiento, del destete

## Un sistema digestivo aún **inmaduro**

Tras el destete, el sistema digestivo del cachorro es todavía inmaduro, incapaz aún de asimilar grandes cantidades de alimento ni digerir bien el almidón. Pasar esto por alto puede derivar en problemas digestivos como diarrea. Pese a que el sistema digestivo del perro Maxi es más grande en su edad adulta, es aún sensible comparado con el de los perros de razas pequeñas.



### ¿QUÉ ES ACTI FLORA?

Alianza exclusiva de prebióticos (fructo-oligosacáridos y pulpa de remolacha), de manano-oligosacáridos y de psyllium, **Acti Flora** nutre la flora intestinal y protege la mucosa digestiva. Y para una seguridad digestiva óptima, Royal Canin integra también en sus alimentos de crecimiento proteínas L.I.P. De una calidad excepcional, las proteínas L.I.P. son asimilables por el sistema digestivo en un 95% y responden particularmente a la sensibilidad digestiva de los cachorros de raza grande.

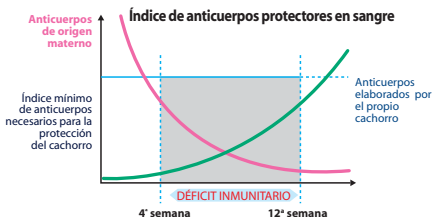
# te a los 15 meses

Boxer  
© Lanceau



## Una fase de fragilidad **inmunitaria**

En el período comprendido entre las 4 y las 12 semanas, el cachorro **MAXI** atraviesa una fase crucial en el plano inmunitario. La inmunidad transmitida por la madre con la primera leche (calostro) disminuye progresivamente mientras que las propias defensas del cachorro aun no son óptimas. Estas no se completarán hasta terminar el programa de vacunas.



## Un esqueleto y unos músculos en pleno **desarrollo**

Hasta la edad de 3 meses, el cachorro **MAXI** construye su esqueleto y necesita el doble de energía que un adulto. De los 8 meses en adelante, el cachorro entra en la fase de desarrollo y consolidación de la masa muscular. El aporte energético sigue siendo importante, pero debe ser estrictamente vigilado para evitar una posible ganancia de peso que puede entrañar riesgo de deformaciones óseas o desgaste de las articulaciones. Así mismo, el contenido de calcio debe ser cuidadosamente controlado ya que puede ser perjudicial para el cachorro.

# 1st age milk

Leche para cachorros  
desde el nacimiento hasta el destete



Envases de  
**0,4 kg y 2 kg**



## Enriquecido con **DHA**

El DHA es el ácido graso poliinsaturado más importante cuantitativamente en el cerebro y la retina de los mamíferos. La leche de la madre es naturalmente rica en DHA, **1st age milk** ha sido formulada para acercarse a la tasa materna media.

FÁCIL PREPARACIÓN



LECHE INSTANTÁNEA

## Energía concentrada

El microgranulado permite una rehidratación instantánea que facilita la dosificación. La ausencia de grumos es esencial para una buena digestión de la leche.

SEGURIDAD DIGESTIVA



## Acti-flora: equilibrio de la flora intestinal

Gracias a proteínas lácteas totalmente digeribles y a la ausencia de almidón para limitar el riesgo de diarrea.

Gracias a un aporte óptimo en ácidos grasos esenciales (Omega 3 y Omega 6).

DEFENSAS REFORZADAS



## Desarrollo cerebral y visual

Gracias a una composición similar a la leche de la madre con una fuerte concentración energética (39% de materias grasas) y un nivel de lactosa muy reducido (18,5%).

La asociación de vitaminas E y C, taurina, ácidos grasos esenciales EPA y DHA ayudan al cachorro a estimular y reforzar sus defensas inmunitarias.

### Cantidades diarias recomendadas (en gramos)

Cantidades por toma (ml. de leche reconstituyente/cachorro/toma)

	Nº de tomas al día	R. Pequeña 1-10 Kg	R. Medianas 10-25 Kg	R. Grandes 26-45 Kg	R. Gigantes + de 45 Kg
1ª Semana	6	10-20 ml	20-30 ml.	30-40 ml	40-50 ml.
2ª Semana	5	20-40 ml	35-50 ml.	50-70 ml	70-80 ml.
3ª Semana	4	30-60 ml	60-80 ml.	80-120 ml	110-120 ml.
4ª Semana	4	35-70 ml	70-100 ml.	110-150 ml	150-160 ml.

**Ingredientes:** Proteínas lácteas, aceites y grasas, proteínas de lactosuero, sales minerales, L-arginina, lecitina, fructo-oligosacáridos, DL-metionina, taurina, vitaminas, aromas.

# Babydog Ultra sensible 30

Desde el destete hasta los 5 meses  
Cachorros sensibles

con sensibilidad digestiva/apetito caprichoso/altas necesidades energéticas



L.I.P. =  
**95%**  
Proteínas  
DIGESTIBILIDAD

Envases de  
**1 kg, 4 kg, 9,5 kg y 15 kg**



Una composición específica para  
ayudar a **elaborar las defensas  
naturales del cachorro Maxi.**

- Complejo sinérgico de antioxidantes patentado (luteína, taurina, vitaminas C y E) para reforzar sus defensas naturales.
- Manano-oligosacáridos (M.O.S) para estimular la producción de anticuerpos.

Babydog Ultra sensible 30 está recomendado para perras Maxi al final del periodo de gestación y lactancia.



## Energía concentrada

**Responde a necesidades energéticas muy elevadas**

y a la limitada capacidad digestiva del cachorro cuando es pequeño y tiene apetito caprichoso.



## Acti-flora: equilibrio de la flora intestinal

**Asegura el equilibrio de la flora intestinal**

gracias a prebióticos (fructo-oligosacáridos, manano-oligo-sacáridos, pulpa de remolacha) que junto al psyllium ayudan a regular el tránsito y mejorar la calidad de las heces.



## Desarrollo cerebral y visual

**Favorece el buen desarrollo de las funciones cerebrales y visuales** del cachorro en el momento del destete gracias a un aporte de EPA-DHA.

Cantidades diarias recomendadas (en gramos)

Edad (en meses)	Peso adulto (kg)				
	25	30	35	40	44
2	220	215	230	250	280
3	260	265	300	330	365
4	280	305	340	370	400
5	320	355	400	440	470
6 y +	<b>Maxi Junior</b>				

TAMAÑO REAL



**Ingredientes:** Carne de ave deshidratada, arroz, maíz, grasas animales, extracto de proteínas vegetales L.I.P.\*, hidrolizado de proteínas animales, proteínas de ave L.I.P\*, pulpa de remolacha, minerales, aceite de pescado, aceite de soja, fructo-oligosacáridos, integumentos y semillas de psyllium, L-lisina, extracto de levadura hidrolizada (fuente de manano-oligosacáridos), taurina, huevo deshidratado, extracto de rosa de la India (rica en luteína), hidrolizado de crustáceos (ricos en glucosamina), hidrolizado de cartilago (rico en condroitina), L-carnitina.

\*Proteína seleccionada por su alta asimilación (pág 12)

# Junior 32

Para el crecimiento seguro del cachorro hasta los 15 meses



L.I.P. =  
**95%**  
Proteínas  
DIGESTIBILIDAD

Envases de  
**1 kg, 4 kg, 8 kg y 15 kg**

**Prebióticos  
& Psyllium**  
**ACTI FLORA**  
Equilibrio de la flora  
intestinal

Favorece el equilibrio de  
la **flora intestinal**

Mejor tolerancia digestiva. La alianza exclusiva de **prebióticos** (pulpa de remolacha, fructo-oligosacáridos), de manano-oligosacáridos y de **psyllium** ayuda a regular el tránsito y mejora la calidad de las heces.



## Programa crecimiento

**Asegura un desarrollo armonioso del esqueleto y los músculos** gracias a un aporte adaptado en energía, proteínas, calcio y fósforo para una mineralización óptima del esqueleto en crecimiento.



## Construcción del capital articular

**Asegura la consolidación del esqueleto del cachorro** y ayuda a proteger las articulaciones gracias a un aporte elevado en glucosamina y condroitina así como EPA-DHA con propiedades antiinflamatorias.



## Refuerzo de las defensas naturales

**Ayuda a construir las defensas naturales** gracias a un complejo patentado de antioxidantes (luteína, taurina, vitaminas C y E) y de manano-oligosacáridos.

### Cantidades diarias recomendadas (en gramos)

Edad (en meses)	Peso adulto (kg)				
	25	30	35	40	44
2	240	240	250	280	305
4	305	335	375	410	440
6	390	445	500	550	590
8	380	440	495	545	585
10	370	425	480	530	575
12	365	420	475	525	565
15	<b>Maxi Adult</b>				

TAMAÑO REAL



**Ingredientes:** Maíz, carne de ave deshidratada, extracto de proteínas vegetales L.I.P.\*, gluten de maíz, grasas animales, proteínas animales L.I.P.\*, harina de maíz, hidrolizado de proteínas animales, minerales, pulpa de remolacha, aceite de soja, aceite de pescado, fructo-oligosacáridos, integumentos y semillas de psyllium, huevo deshidratado, L-lisina, extracto de levadura hidrolizada (fuente de manano-oligosacáridos), DL-metionina, taurina, hidrolizado de crustáceos (ricos en glucosamina), hidrolizado de cartilago (rico en condroitina), extracto de rosa de la India (rica en luteína).

\*Proteína seleccionada por su alta asimilación (pág 12)

# Adult 26

Ayuda a mantener el peso ideal desde los 15 meses hasta los 5 años



DIGESTIBILIDAD MEJORADA

Envases de  
4 kg, 8 kg y 15 kg



OPTIMAL DIGESTIVE SAFETY

Óptima seguridad digestiva

Asegura una óptima seguridad digestiva

Gracias a los ácidos grasos **EPA-DHA** con propiedades antiinflamatorias, a la pulpa de remolacha y a sales minerales insolubles que facilitan el tránsito intestinal y mejoran la calidad de las heces.



## Tonicidad cardiaca

**Favorece el buen funcionamiento del corazón** gracias a la incorporación de taurina, que estimula la contracción cardiaca.



## Protección del capital articular

**Protege las articulaciones y mantiene la hidratación óptima de los cartílagos** gracias a un aporte elevado en condroitina y glucosamina y al EPA-DHA de propiedades antiinflamatorias.



## Palatabilidad reforzada

**Satisface apetitos caprichosos** gracias a una selección de aromas naturales exclusivos, un tamaño, forma y textura de la croqueta adaptados y una óptima conservación.

### Cantidades diarias recomendadas (en gramos)

Peso adulto (kg)	26	28	30	34	38	42	44
Sin ejercicio	310	330	345	380	410	445	460
Ejercicio < 1h/día	345	365	385	420	455	490	510
Ejercicio > 1h/día	380	400	425	465	505	540	560

TAMAÑO REAL



**Ingredientes:** maíz, carne de ave deshidratada, harina de maíz, grasas animales, proteínas de cerdo deshidratadas, gluten de maíz, hidrolizado de proteínas animales, pulpa de remolacha, minerales, aceite de pescado, aceite de soja, levadura, huevo deshidratado, hidrolizado de crustáceos (ricos en glucosamina), hidrolizado de cartilago (rico en condroitina).

# Mature 26

Ayuda a mantener la vitalidad del perro de más de 5 años



FÓRMULA  
ANTI-EDAD  
REFORZADA

Envases de  
4 kg, 8 kg y 15 kg



Ayuda a combatir los **efectos del envejecimiento** celular

Gracias a un complejo sinérgico de **antioxidantes** (vitaminas E y C, polifenoles de uva y de té verde) para la protección celular, una **tasa de fósforo reducida** para preservar la función renal y una tasa alta de proteínas para evitar el desgaste muscular.



## Seguridad digestiva reforzada

### Fórmula de alta digestibilidad

con arroz, fructo-oligosacáridos, EPA-DHA y pulpa de remolacha.



## Protección del capital articular

### Protege las articulaciones y mantiene la hidratación óptima de los cartílagos

gracias a un aporte elevado en condroitina y glucosamina y al EPA-DHA de propiedades antiinflamatorias.



## Reducción del sarro

### Ayuda a reducir la formación del sarro

Los polifosfatos de sodio, “fijan” el calcio presente en la saliva.

### Cantidades diarias recomendadas (en gramos)

Peso adulto (kg)	26	28	30	34	38	42	44
Sin ejercicio	275	290	305	335	365	390	405
Ejercicio < 1h/día	310	325	345	375	410	440	455
Ejercicio > 1h/día	345	365	380	420	455	490	505

TAMAÑO REAL



**Ingredientes:** Carne de ave deshidratada, maíz, arroz, harina de maíz, gluten de maíz, grasas animales, hidrolizado de proteínas animales, pulpa de remolacha, aceite de pescado, minerales, aceites vegetales (soja, borraja), huevo deshidratado, levadura, fructo-oligosacáridos, polifosfato de sodio, extracto de uva y de té verde (ricos en polifenoles), L-lisina, hidrolizado de crustáceos (ricos en glucosamina), hidrolizado de cartílago (rico en condroitina).

# Light 27

**Perros con tendencia al sobrepeso,  
poco activos o esterilizados**  
**Desde los 15 meses y durante toda su vida**



**-30%  
CALORÍAS\***

Envases de  
**4 kg y 15 kg**



Favorece la  
**pérdida de peso**

Gracias a una **reducción del 30%\* del aporte calórico** se reduce el volumen de la ración. Un aporte elevado de **L-carnitina** (200mg/kg) contribuye a reducir el almacenamiento de grasas.

\*para el mismo volumen dado vs un alimento de mantenimiento  
(Fuente: Investigación y Desarrollo Royal Canin 2006)



## Forma y fórmula saciante

**Reduce la sensación de hambre entre comidas** gracias a una forma y a una densidad específicas de la croqueta.



## Tonicidad muscular y articular

**Ayuda a mantener la tonicidad articular** gracias a una tasa elevada de proteínas (27%) y a un aporte en glucosamina y condroitina.



## Palatabilidad reforzada

**Satisface apetitos caprichosos** gracias a una selección de aromas naturales exclusivos, un tamaño, forma y textura de la croqueta adaptados y una óptima conservación.

Cantidades diarias recomendadas (en gramos)

Peso adulto (kg)	26	28	30	34	38	42	44
Sobrepeso/esterilización	315	335	350	385	415	450	465
Peso ideal	385	405	425	465	505	545	560


TAMAÑO REAL



**Ingredientes:** Carne de ave deshidratada, cebada, fibras vegetales, gluten de maíz, arroz, maíz, grasas animales, hidrolizado de proteínas animales, pulpa de remolacha, levadura, aceite de pescado, minerales, fructo-oligosacáridos, aceite de soja, huevo deshidratado, hidrolizado de crustáceos (ricos en glucosamina), hidrolizado de cartílago (rico en condroitina), L-carnitina.

## Perros de **deporte** y de **trabajo**

Gracias a sus cualidades físicas y de comportamiento, los perros Maxi sobresalen en numerosas actividades: caza, carreras de trineos, vigilancia de rebaños, salvamento... La importancia de las necesidades energéticas dependen de la intensidad y la duración de la actividad, de los períodos de actividad (reposo, entrenamiento, competición), del clima y/o de la condición física.



© Lenfant

© Labat/COGIS

© Labat/COGIS



Aumenta la **resistencia** al esfuerzo y mejora la **actuación** de los perros deportistas

- Un aporte de energía adaptado.
- Concentración de la ración para evitar una sobrecarga digestiva
- Una digestibilidad óptima.
- Una ayuda a la protección de las articulaciones.

# PERFORMANCE

A partir de 15 meses

## ENERGY 4300

Alta energía para perros que hacen **esfuerzos cortos y/o actividad moderada**

## ENERGY 4800

Alta energía para perros que hacen **esfuerzos largos y/o actividad intensa**



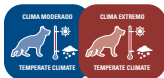
Envases de **15 kg**



Envases de **15 kg**

### Adaptado al clima

Alimento adaptado a perros de deporte y/o de trabajo con un **nivel moderado** de actividad y en **condiciones climáticas templadas** (tanto de temperatura como de tiempo meteorológico)



Alimento adaptado a perros de deporte y/o de trabajo con un **nivel intenso** de actividad y en **condiciones climáticas extremas** (tanto de temperatura como de tiempo meteorológico)



### Máxima seguridad digestiva

Una excelente tolerancia digestiva gracias a una combinación de diversos nutrientes tales como el gluten de trigo, las semillas de psyllium y el arroz.



### Mantenimiento de las articulaciones

Garantiza la consolidación de la estructura ósea y la protección de las articulaciones gracias a un aporte equilibrado de fósforo y calcio, así como a la presencia de condroitina y de glucosamina.

# Análisis medios

	Fase crecimiento		Fase adulta	
	Babydog 30	Junior 32	Adult 26	Mature 26
Proteínas (%)	30	32	26	26
Lípidos (%)	22	14	17	17
Ácidos grasos Omega 6	3,90	3,28	3,25	3,45
Ácidos grasos Omega 3	0,70	0,50	0,77	0,80
EPA + DHA (%)	0,30	0,20	0,40	0,40
Minerales (%)	6,30	6,90	5,90	5,20
Almidón (%)	28,10	31,20	36,50	37,80
Fibras alimentarias (%)	5,60	7,90	6,70	6
<b>Minerales</b>				
Calcio (%)	1	1	1	0,80
Fósforo (%)	0,85	0,85	0,70	0,60
Magnesio (%)	0,07	0,09	0,09	0,08
Hierro (mg/kg)	196	211	185	168
Cobre (mg/kg)	22	24	22	23
Manganeso (mg/kg)	81	87	71	70
Zinc (mg/kg)	240	240	238	230
Yodo (mg/kg)	3,60	4,10	3,60	3,5
Selenio (mg/kg)	0,30	0,36	0,31	0,31
Sodio (%)	0,30	0,36	0,36	0,35
Cloro (%)	0,53	0,60	0,70	0,65
Potasio (%)	0,61	0,63	0,60	0,60
<b>Vitaminas</b>				
Vitamina A (UI/kg)	24000	19000	18000	18000
Vitamina D3 (UI/kg)	1200	1200	1200	1200
Vitamina B1 (mg/kg)	12	9	8	8
Vitamina B2 (mg/kg)	7	4	4	4
Vitamina B6 (mg/kg)	6,50	9,40	8,70	8,70
Vitamina B12 (mg/kg)	0,29	0,09	0,08	0,08
Niacina (mg/kg)	27	17	16	16
Biotina (mg/kg)	0,85	1,18	1,10	1,10
Ácido fólico (mg/kg)	1,20	1,10	1	1
Colina (mg/kg)	3000	2500	2500	2500
Vitamina E (mg/kg)*	600	500	500	500
Vitamina C (mg/kg)*	300	200	200	200
<b>Otros nutrientes</b>				
Luteína (mg/kg)*	5	5	5	5
Taurina (%)*	0,20	0,20	0,11	0,10
Polifenoles (mg/kg)	-	-	-	150
Glucosamina + Condroitina (mg/kg)	500	500	500	500
L-Carnitina (mg/kg)	50	-	-	-
<b>Energía metabolizable (Kcal/kg)</b>				
EM NRC 85 (Atwater) <sup>1</sup> (kcal/kg)	4023	3619	3816	3843
EM (Medida) <sup>2</sup> (kcal/kg)	4270	3875	4110	4140

\*Complejo sinérgico de antioxidantes patentado.

(1) NRC85: National Research Council, 1985 (2) Medida en el Centro de Investigación Royal Canin.

Necesidades especiales	Perros de deporte y trabajo	
Light 27	Energy 4300	Energy 4800
27	28	32
11	-	-
2,25	3,5	4,9
0,69	0,8	1,1
0,40	0,4	0,5
5,6	7,7	7,9
28,40	27,8	15,1
20	6,5	6
0,80	1,3	1,5
0,65	0,9	1
0,09	0,08	0,07
198	195	216
23	22	22
65	72	73
206	231	240
3	3,5	3,5
0,26	0,25	0,25
0,40	0,40	0,40
0,80	-	-
0,60	0,90	0,70
18000	25000	25000
1200	1200	1200
8	12	12
4	7	7
8,70	6,5	6,5
0,08	0,29	0,29
16	27	27
1,08	0,85	0,85
1	1,2	1,2
2000	3000	3000
500	650	700
200	320	350
8	5	5
0,11	0,2	0,2
-	-	-
500	-	-
200	150	200
3154	3819	4300
3160	4090	4540



**Atención:** en el caso de algunos perros o cachorros voraces que engullen rápidamente la comida, se recomienda colocar las croquetas ligeramente rehidratadas en un comedero especial situado en un lugar tranquilo, con el objeto de limitar los riesgos de aerofagia, falsa deglución (que una croqueta se quede atascada en el aparato respiratorio), de reducir la velocidad de ingestión y disminuir las diarreas denominadas de sobreconsumo.